



BALANÇO EM 31 DE DEZEMBRO DE 2010


Unidade: EUR

Código das contas POCP		EXERCÍCIO			EXERCÍCIO
		2010			2009
		AB	AP	AL	AL
	Imobilizado:				
	Imobilizações incorpóreas:				
433	Propriedade ind. e outros direitos propr.	24.043,82	24.043,82	0,00	1.031,99
		24.043,82	24.043,82	0,00	1.031,99
	Imobilizações corpóreas:				
421	Terrenos e rec naturais	160.685,50	0,00	160.685,50	160.685,50
422	Edifícios e outras construções	7.132.151,71	848.319,69	6.283.832,02	6.326.551,74
423	Equipamento básico	32.490.475,53	29.778.600,61	2.711.874,92	3.619.430,41
424	Equipamento de transporte	430.545,78	379.020,34	51.525,44	77.775,17
425	Ferramentas e utensílios	329.774,40	236.586,73	93.187,67	121.315,73
426	Equipamento administrativo	6.965.626,18	6.040.226,20	925.399,98	1.054.573,81
429	Outras imobilizações corpóreas	30.991,75	30.479,00	512,75	1.749,17
44	Imobilizações em curso	107.978,64	0,00	107.978,64	0,00
		47.648.229,49	37.313.232,57	10.334.996,92	11.362.081,53
	Investimentos Financeiros				
411	Partes de Capital	482.357,45	0,00	482.357,45	482.357,45
		482.357,45	0,00	482.357,45	482.357,45
	CIRCULANTE:				
	EXISTÊNCIAS:				
32	Mercadorias	13.414.938,00		13.414.938,00	13.414.938,00
36	Matérias-primas, subsidiárias e de consumo	43.659,24		43.659,24	40.898,69
		13.458.597,24		13.458.597,24	13.455.836,69
	DÍVIDAS DE TERCEIROS - CURTO PRAZO:				
2811+2821	Empréstimos concedidos	316.694,31		316.694,31	316.694,31
211	Clientes, c/c	2.194.510,95	1.066.789,62	1.127.721,33	1.918.878,85
24	Estado e outros entes públicos	625,00		625,00	625,00
262+263+267+268	Outros devedores	301.794,24	292.625,38	9.168,86	11.460,53
		2.813.624,50	1.359.415,00	1.454.209,50	2.247.658,69
	DEPÓSITOS EM INST. FINANCEIRAS E CAIXA:				
13	Conta do Tesouro	666.127,74		666.127,74	48.015,87
12	Depósitos em instituições financeiras	41,21		41,21	13,99
11	Caixa	0,00		0,00	0,00
		666.168,95		666.168,95	48.029,86
	ACRÉSCIMOS E DEFERIMENTOS:				
271	Acréscimos de proveitos	0,00		0,00	0,00
272	Custos diferidos	2.575,76		2.575,76	3.062,83
		2.575,76		2.575,76	3.062,83
	TOTAL DE AMORTIZAÇÕES		37.337.276,39		
	TOTAL DE PROVISÕES		1.359.415,00		
	TOTAL DO ACTIVO	65.095.597,21	38.696.691,39	26.398.905,82	27.600.059,04
	FUNDOS PRÓPRIOS E PASSIVO				
	FUNDOS PRÓPRIOS:				
51	Património			14.714.589,96	14.714.589,96
59	Resultados Transitados			1.006.414,86	1.165.815,19
88	Resultado líquido do exercício			-86.153,99	-154.897,50
	TOTAL DOS FUNDOS PRÓPRIOS			15.634.850,83	15.725.507,65
	PASSIVO:				
	DÍVIDAS A TERCEIROS - CURTO PRAZO:				
221	Fornecedores c/c			225.222,18	356.757,22
2611	Fornecedores de imobilizado c/c			110.747,17	
24	Estado e outros entes públicos			48.371,17	55.638,56
262+263+267+268	Outros credores			16,76	16,66
				384.357,28	412.412,44
	ACRÉSCIMOS E DEFERIMENTOS:				
273	Acréscimos de custos			2.067.702,00	2.337.163,00
274	Proveitos diferidos			8.311.995,71	9.124.975,95
				10.379.697,71	11.462.138,95
	TOTAL DO PASSIVO			10.764.054,99	11.874.551,39
	TOTAL DOS FUNDOS PRÓPRIOS E DO PASSIVO			26.398.905,82	27.600.059,04

O Técnico Oficial de Contas
Lisboa, 27 de Abril de 2011


TERESA PONCE DE LEÃO
Presidente do LNEG, I.P.
Laboratório Nacional de Energia e Geologia, I.P.


O Conselho Directivo
HELDER GONÇALVES
Vogal do LNEG, I.P.
Laboratório Nacional de Energia e Geologia, I.P.


MACHADO LEITE
Vogal do LNEG, I.P.
Laboratório Nacional de Energia e Geologia, I.P.

DEMONSTRAÇÃO DOS RESULTADOS
A 31 DE DEZEMBRO DE 2010

Página: 1
EUR

64

Conta POC	Custos e Perdas	Exercícios	
		2010	2009
01	Custo das mercadorias vendidas e das matérias consumidas	236.254,45	270.201,29
02	Fornecimentos e Serviços Externos	2.929.003,64	4.561.761,84
	Custos com o pessoal:		
041+042	Remunerações	14.579.380,43	16.510.745,78
043 a 046	Encargos sociais:		
	Retribuições	139.944,91	67.604,25
	Outros	2.594.380,77	3.012.266,45
		17.313.706,11	19.590.616,48
05	Transferências correntes concedidas e prestações sociais	2.976.751,79	1.821.110,49
06	Amortizações do exercício	1.825.705,51	2.049.502,38
07	Provisões do exercício	378.420,46	0,00
08	Outros custos e perdas operacionais	60.671,28	138.917,83
	(A)	25.720.513,24	28.432.110,31
08	Custos e perdas financeiras	4.847,63	18.038,95
	(C)	25.725.360,87	28.450.149,26
09	Custos e perdas extraordinários	234.048,74	541.856,99
	(E)	25.959.409,61	28.992.006,25
86	Imposto sobre o rendimento	0,00	0,00
	(G)	25.959.409,61	28.992.006,25
88	Resultado líquido do exercício	-86.153,99	35.995,97
		25.873.255,62	29.028.002,22

65

DEMONSTRAÇÃO DOS RESULTADOS
A 31 DE DEZEMBRO DE 2010

Página: 2
EUR

Conta POC		Exercícios			
		2010		2009	
	Proveitos e Ganhos				
71	Vendas e prestações de serviços				
711	Vendas	92.202,57		280.672,97	
712	Prestações de serviços	1.828.323,53	1.920.526,10	1.829.945,80	2.110.618,77
72	Impostos, taxas e outros		61.012,42		35.567,32
73	Proveitos suplementares		18.073,80		45.139,09
74	Transferências e subsídios correntes obtidos				
741	Transferências - Tesouro	16.337.919,04		18.592.877,63	
742+743	Outras	4.757.813,08	21.095.732,12	2.679.785,53	21.272.663,16
76	Outros proveitos e ganhos operacionais		1.680.770,56		2.942,89
	(B)		24.776.115,00		23.466.931,23
78	Proveitos e ganhos financeiros		2.023,29		342.576,77
	(D)		24.778.138,29		23.809.508,00
79	Proveitos e Ganhos Extraordinários		1.095.117,33		5.027.600,75
	(F)		25.873.255,62		28.837.108,75


Resumo:		
Resultados operacionais (B-A)	-944.398,24	-4.965.179,08
Resultados financeiros (D-B) - (C-A)	-2.824,34	324.537,82
Resultados correntes (D) - (C)	-947.222,58	-4.640.641,26
Resultados Extraordinários	861.068,59	4.485.743,76
Resultados antes de impostos (F) - (E)	-86.153,99	-154.897,50
Resultado líquido do exercício (F) - (G)	-86.153,99	-154.897,50

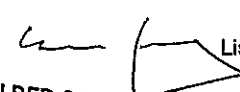
O Técnico Oficial de Contas


O Conselho Directivo

Lisboa, 27 de Abril de 2011

Lisboa, 27 de Abril de 2011


TERESA PONCE DE LEÃO
Presidente do LNEG, I.P.
Laboratório Nacional de Energia e Geologia, I.P.


HELDER GONÇALVES
Vogal do LNEG, I.P.
Laboratório Nacional de Energia e Geologia, I.P.


MACHADO LEITE
Vogal do LNEG, I.P.
Laboratório Nacional de Energia e Geologia, I.P.